

Liebe:r Ersti,

first things first: Wir als eure Fachschaft Geschichte heißen dich herzlich willkommen an der Universität Osnabrück! Trotz der auch für uns außergewöhnlichen pandemiebedingten Umstände wollen wir dir den Start ins Studium so angenehm wie möglich gestalten. Deshalb laden wir dich zu unserer (in diesem Jahr hybriden) Erstiwoche von Montag, 11. Oktober 2021 bis Donnerstag, 14. Oktober 2021, ein (Plan im Anhang). Hier wirst du die Möglichkeit bekommen, uns und deine zukünftigen Kommiliton:innen kennen zu lernen, und wir bekommen die Möglichkeit, dir bei deinen ersten Schritten wie beispielsweise der Stundenplanerstellung behilflich zu sein.

### **Wer sind wir?**

Wir, die Fachschaft Geschichte, sind eine Gruppe engagierter Studentinnen und Studenten aus allen Studiengängen des Historischen Seminars. Unsere Aufgabe ist nicht nur das Vorbereiten und Ausrichten von zum Beispiel der Erstiwoche, sondern auch, dich und alle Studierenden der Geschichtswissenschaft an der Universität Osnabrück in diversen hochschulpolitischen Gremien zu vertreten und so unser aller Studium mitzugestalten. Wir treffen uns während der Vorlesungszeit immer mittwochs um 20 Uhr, momentan online über das Programm „Discord“. Wir freuen uns immer über Nachwuchs! Wenn du also Lust hast, dich uns anzuschließen, kontaktiere uns gerne (mehr zur Kontaktaufnahme weiter unten in diesem Schreiben)!

### **Was heißt hybrid?**

Die Maßnahmen zur Bekämpfung der Corona-Pandemie stellen uns, aber auch dich in diesem Jahr vor besondere Herausforderungen. Mit der Entscheidung der Universität dieses Semester möglichst viel Präsenzlehre anzubieten, versuchen auch wir die Erstiwoche wieder größtenteils in Präsenz durchzuführen. Damit jede:r die Möglichkeit bekommt, sicher ins Studium zu finden, bieten wir jedoch alle informativen Veranstaltungen sowohl digital als auch in Präsenz an. Zusätzlich wird die Veranstaltung „Sekt und Gebäck“ per

Livestream begleitet. Achte demnach bitte genau im Ablaufplan darauf, welche Veranstaltungen digital oder in Präsenz stattfinden. Überwiegend werden die Aktionen zum Kennenlernen in Person sein. Das geht allerdings nicht ohne Einschränkungen: Da wir uns an die Coronamaßnahmen der Universität und Stadt Osnabrück halten müssen, können alle Präsenzveranstaltungen nur unter Einhaltung der 3G Regel durchgeführt werden. Es ist daher wichtig, dass du zu den Veranstaltungen einen Nachweis mitbringst. Ohne diesen ist eine Teilnahme an den Präsenzveranstaltungen leider nicht möglich! Damit wir im Voraus planen und Gruppen einteilen können, bitten wir dich, dich zu den Veranstaltungen „Stadtrallye“, „Kneipenrallye“ und „Campus- und Stadtführung“ unter [erstiwoche.fsgeschichte@gmail.com](mailto:erstiwoche.fsgeschichte@gmail.com) anzumelden und deinen Vor-, deinen Nachnamen und auch deine Handynummer anzugeben.

Aufgrund der neuen Maßnahmen ist es für die Anmeldung zur Kneipentour erforderlich, dass du angibst, ob du geimpft, genesen oder getestet bist. Der Grund hierfür ist, dass einige Kneipen nur noch unter der 2G-Regel geöffnet haben und wir dich ggf. einer Gruppe zuordnen müssen, in der du auch unter 3G Bedingungen teilnehmen kannst.

### **Wie erreichst du uns?**

Du erreichst uns am schnellsten über unsere E-Mail Adresse [fachhis@uos.de](mailto:fachhis@uos.de). Hier kannst du uns jederzeit eine Mail hinschreiben, solltest du noch Fragen oder weitere Anliegen haben. Über das Semester kannst du auch in unsere wöchentlichen Sprechstunden kommen und mit uns persönlich (digital) sprechen. Diese finden in unserer Studiengruppe auf Stud.IP statt. Tritt dieser gerne unter folgendem Link bei:

<https://studip.uni-osnabrueck.de/dispatch.php/course/studygroup/details/Ocea50d4d7beea0fb3d0705c8c80184e>

Über die Studiengruppe werden ebenfalls die digitalen Veranstaltungen stattfinden. Weiter unten erklären wir dir, wie du zu den jeweiligen Meetings gelangst. Die Studiengruppe ist jedoch nicht nur für die Erstiwoche da, sondern auch für die Vernetzung von Studierenden während ihres gesamten Studiums an der Universität Osnabrück.

**Hier nochmal alle Kontaktdaten**

Mailadresse:

[fachhis@uos.de](mailto:fachhis@uos.de)

Studiengruppe:

[https://studip.uni-](https://studip.uni-osnabrueck.de/dispatch.php/course/studygroup/details/Ocea50d4d7beea0fb3d0705c8c80184e)

[osnabrueck.de/dispatch.php/course/studygroup/details/Ocea50d4d7beea0fb3d070](https://studip.uni-osnabrueck.de/dispatch.php/course/studygroup/details/Ocea50d4d7beea0fb3d0705c8c80184e)

[5c8c80184e](https://studip.uni-osnabrueck.de/dispatch.php/course/studygroup/details/Ocea50d4d7beea0fb3d0705c8c80184e)

Instagram:

<https://www.instagram.com/p/BalZ7iwh5ld/?hl=de>

Website:

[https://www.geschichte.uni-osnabrueck.de/fachschaft/allgemeines\\_und\\_sprechstunde.html](https://www.geschichte.uni-osnabrueck.de/fachschaft/allgemeines_und_sprechstunde.html)

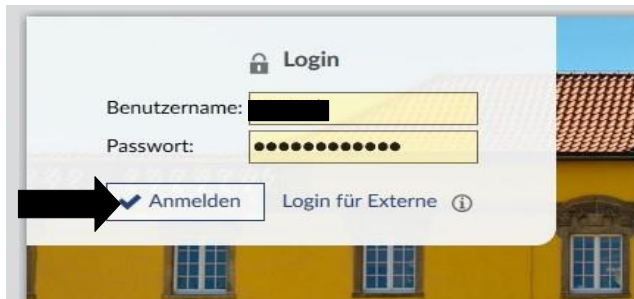
Wir freuen uns riesig darauf, dich kennenzulernen und hoffen, dass wir miteinander – ob digital oder in Präsenz – eine großartige Erstwoche erleben!

Bis dahin die besten Grüße

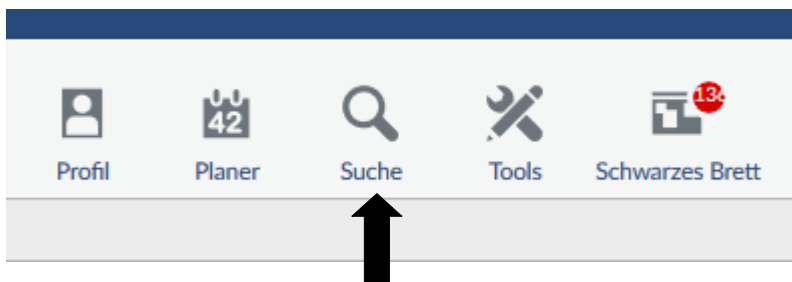
Deine Fachschaft Geschichte

## Anleitung: Anmeldung zur Studiengruppe

Schritt 1: Logge dich bei Stu.IP ein:



Schritt 2: Wähle die Suchfunktion in der Taskleiste am oberen Bildschirmrand



Schritt 3: Suche nach „Studierendenschaft Geschichte“



Schritt 4: Klicke die Gruppe an und tritt ihr bei

1 Veranstaltungen gefunden (Suchergebnis), Gruppierung: Semester

WiSe 2021/22



Studiengruppe: Studierendenschaft Geschichte (Studiengruppe)  
Sprechstunde im Semester Dienstags und Donnerstags 12-13 Uhr hier über das  
BBB-Meeting! Eure Mögl

(Esra Grun, B.A., Désirée  
Winter)

### Anleitung: Wie trete ich einem Big Blue Button Meeting bei?

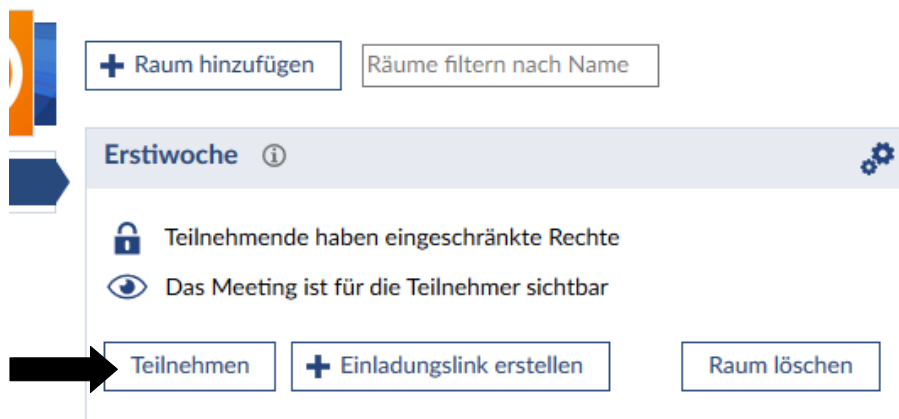
Schritt 1: Klicke in der Veranstaltung auf den Button Meetings (oder nehme alternativ über den Link in unserer Mail teil)



The screenshot shows a navigation bar with tabs: Übersicht, Forum, Teilnehmende, Dateien, Ablaufplan, Blubber, and Meetings. A black arrow points to the 'Meetings' tab. Below the navigation bar is the title 'Studiengruppe: Studierendenschaft Geschichte - Kurzinfo'. On the left, there are three sections: 'Kurzinfo' (with a blue arrow pointing right), 'Teilen' (with a link 'Link zu dieser Studiengruppe kopieren'), and 'Ankündigungen' (with the text 'Es sind keine aktuellen Ankündigungen vorhanden. Um neue Anki...'). On the right, there is a 'Grunddaten' section with 'Beschreibung' (Sprechstunde jeden Donnerstag um 19 Uhr über Meetings!) and 'Moderiert von' (Frederik Göcke, Lukas Paffrath, Esra Grun, Annika Heyen,).

Schritt 2: Klicke im Meeting auf „Teilnehmen“. Du wirst nun in den Meetingraum weitergeleitet

### nschaft Geschichte - Meetings

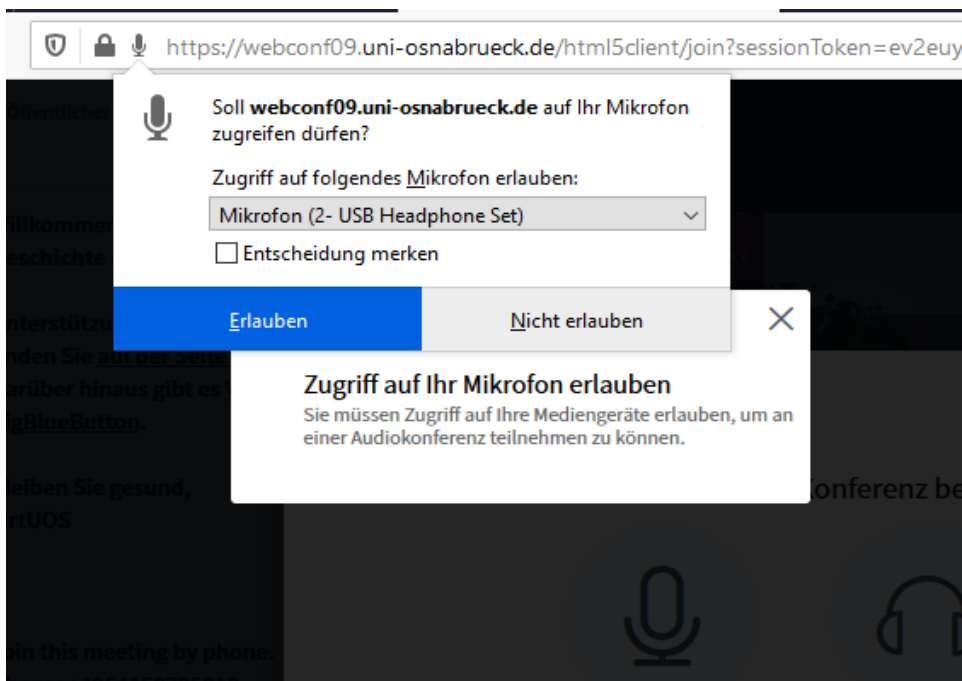


The screenshot shows a meeting interface. At the top, there is a '+ Raum hinzufügen' button and a search box 'Räume filtern nach Name'. Below that is a section titled 'Erstiwoche' with an information icon and a settings gear icon. Underneath, there are two status indicators: a lock icon with 'Teilnehmende haben eingeschränkte Rechte' and an eye icon with 'Das Meeting ist für die Teilnehmer sichtbar'. At the bottom, there are three buttons: 'Teilnehmen' (with a black arrow pointing to it), '+ Einladungslink erstellen', and 'Raum löschen'.

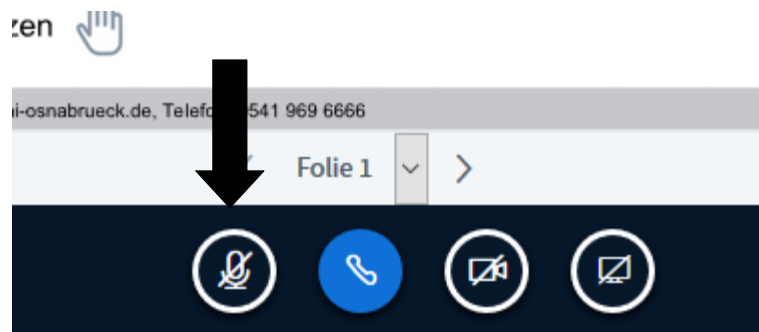
Schritt 3: Angekommen in dem virtuellen Besprechungsraum, wirst du vor die Wahl gestellt, der Konferenz mit Mikro oder nur zum Zuhören ohne Mikro beizutreten. Wähle ersteres, sofern du diesbezüglich ausgestattet bist. Ein einfaches Handy-Headset ist normalerweise mit einem Mikro ausgestattet und völlig ausreichend.



Schritt 4: Erlaube BBB den Zugriff auf dein Mikro in deinem Browser. Solltest du Probleme haben, melde dich am besten einfach nochmal neu an.



Schritt 5: Schalte dich unten rechts im Präsentationsbereich stumm und aktiviere das Mikro nur, wenn du etwas sagen willst. Das minimiert Störgeräusche.



Schritt 6: Falls du dich nicht mit einem Mikro zuschalten kannst, hast du die Möglichkeit, über die Chatfunktion in der linken Bildschirmhälfte an der Diskussion teilzunehmen.

